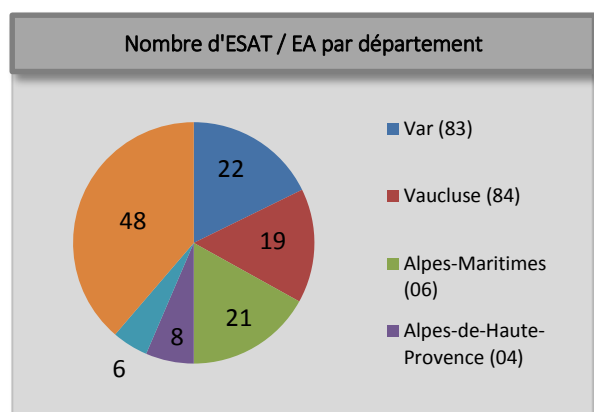


Le secteur protégé et adapté en PACA

Le réseau Gesat répertorie 124 ESAT et EA en région PACA (91 ESAT et 33 EA), ce qui représente 5,8% du secteur protégé et adapté en France métropolitaine (2 130 ESAT et EA sont répertoriés par le réseau en France métropolitaine). 38% des ESAT/EA de la région sont en Bouches-du-Rhône, 17% dans le Var, 17% dans les Alpes Maritimes et 15% dans le Vaucluse. Le restant est réparti entre les Alpes-de-Haute-Provence et les Hautes-Alpes.

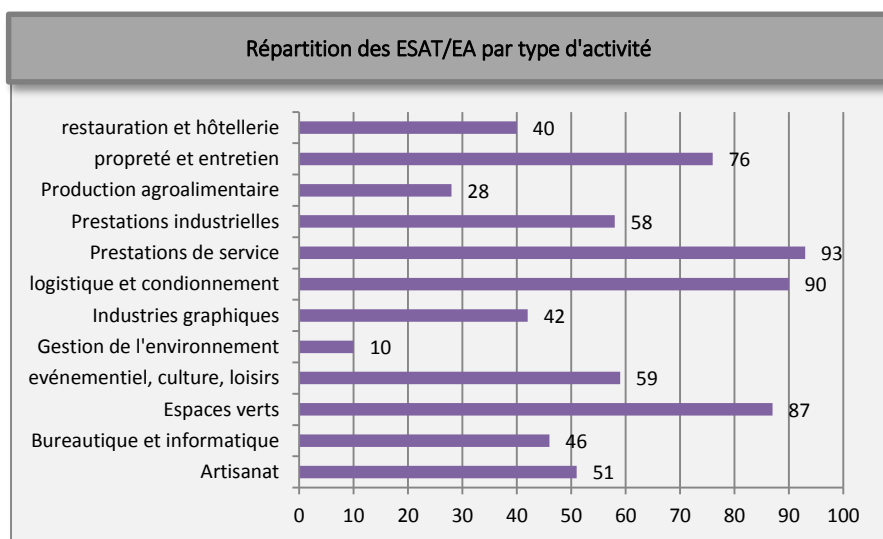


Par rapport au nombre d'ESAT/EA par activités situés en métropole, les activités de Restauration hôtellerie, Production agroalimentaire, Prestations de services, et Propreté et entretien sont surreprésentées en région PACA.

En effet, les activités de Restauration hôtellerie, Production agroalimentaire, Prestations de services et Propreté et entretien représentent respectivement 8.4%, 8.3%, 7.6% et 7.2% des ESAT/EA métropolitains. En revanche, la gestion de l'environnement (3,7%) et les prestations industrielles (4,8%) sont sous représentées en région PACA.

La répartition des activités par département est dépendante de la structure de l'économie locale. Le nombre d'ESAT/EA ayant des activités artisanales est ainsi surreprésenté dans le Vaucluse. Les activités de Restauration et hôtellerie et de Propreté et entretien sont surreprésentées dans le Var. Les Prestations industrielles sont surreprésentées dans le Vaucluse et les Alpes-Maritimes.

Les activités les plus fréquentes des 124 ESAT et EA de la région PACA sont les prestations de service 93 ESAT/EA), la logistique et le conditionnement (90 ESAT/EA) et les espaces verts (87 ESAT/EA).

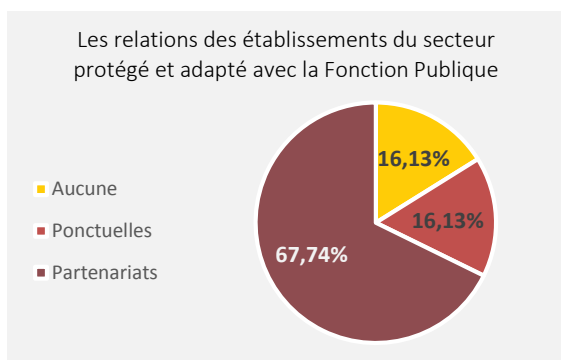


ESAT/EA et la Fonction Publique en PACA

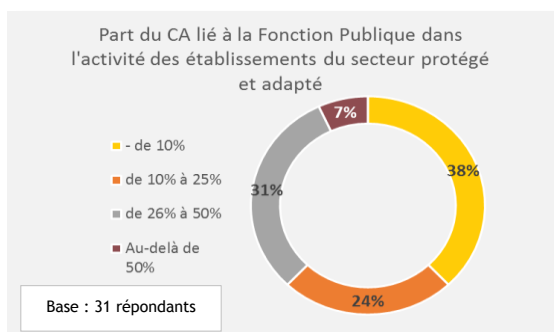
Sur la base de l'enquête réalisée auprès des ESAT/EA de la région PACA et à laquelle 31 de ces entreprises ont répondu, 84% des ESAT/EA¹ ayant répondu ont des relations avec la Fonction Publique.

Des partenariats pérennes

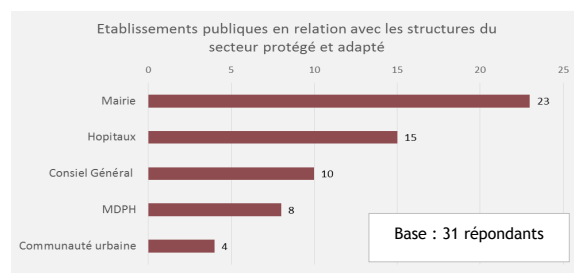
Les partenariats réalisés avec la Fonction Publique sont majoritairement des partenariats durables. 68% des répondants déclarent avoir noué des partenariats pérennes (21 répondants). Seuls 16% des répondants déclarent avoir des relations ponctuelles.



Sur le périmètre des répondants à l'enquête, la Fonction Publique représente en moyenne 19% du chiffre d'affaire des établissements du secteur protégé et adapté. 7% des ESAT/EA réalisent plus de 50% de leur chiffre d'affaires avec la Fonction Publique. 38% réalisent moins de 10% de leur Chiffre d'affaires avec ce secteur.

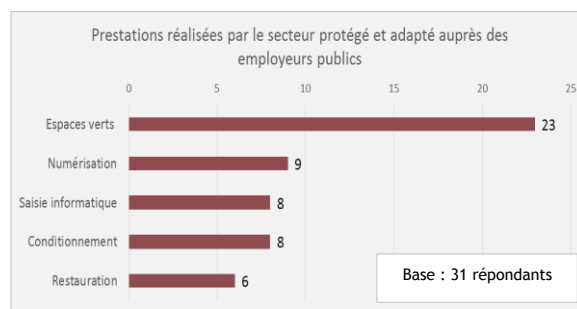


Les employeurs publics les plus cités par le secteur protégé et adapté comme ayant recours à leurs services ou activités sont les mairies (citées 23 fois sur la base de 26 répondants à cette question), puis les hôpitaux (cités 15 fois).



Les activités sous traitées

L'activité la plus sous-traitée par la Fonction Publique auprès des ESAT-EA ayant répondu à l'enquête concerne les espaces verts (cité 23 fois) alors que cette activité n'est que la troisième plus répandue au sein des ESAT/EA de la région derrière la logistique/le conditionnement et les prestations de service.



Les prestations Hors les murs

Les prestations Hors les murs constituent un véritable tremplin vers l'intégration en milieu de travail ordinaire. Les détachements de personnel sont encadrés. Les ESAT qui proposent ce type de prestation accompagnent et

¹ Source : Enquête réalisée par questionnaire envoyé à 108 ESAT/EA de la région. 31 ESAT/EA ont répondu (taux de réponse

de 29%) dont 23 ESAT (dont 3 exclusivement Hors les murs), 8 EA. Les chiffres de ce chapitre sont basés sur les 31 réponses.

sensibilisent les tuteurs et le collectif de travail des structures d'accueil.

Parmi les 31 répondants à la question, 17 proposent des activités Hors les murs et 3 d'entre eux sont spécialisés sur ce type d'activités.

Parmi les 17 ESAT/EA, 9 déclarent ne jamais travailler en Hors les Murs avec la Fonction Publique.

Sur les 8 ESAT et EA travaillant en Hors les Murs avec la Fonction Publique 4 atteignent 10% de chiffre **d'affaire réalisée avec cette dernière sur ces prestations spécifiques pour une moyenne de 8%. 2 des 3 ESAT spécialisés sur le Hors les Murs atteignent 20% et 30% de chiffre d'affaires réalisé avec la Fonction Publique.**

Les types de prestation réalisés hors les murs pour la Fonction Publique relèvent essentiellement du **secrétariat, de l'archivage, la restauration, les espaces verts, le traitement du courrier, l'entretien, l'accueil, la manutention, le conditionnement.**

Quelques pistes d'actions

Dans le cadre de l'enquête, les EA et ESAT interrogés pointent d'une part une méconnaissance, de leur côté, des besoins de la Fonction Publique et d'autre part, une méconnaissance, côté employeurs de la fonction publique, de la multiplicité de l'offre du secteur protégé et adapté et des possibilités de recours (marchés réservés, hors les murs, etc).

Les pistes d'action suggérées sont notamment les suivantes :

- Développer les actions de sensibilisation du secteur public au handicap ;
- Rendre plus visible les entreprises du secteur protégé et adapté auprès du secteur public ;
- Développer auprès de ce secteur la connaissance de la diversité des offres de prestation des ESAT et EA, la connaissance du cadre légal et de la possibilité de marchés réservés ;
- Créer une place de marché d'offres de travail à sous-traiter auprès d'EA ou ESAT ;
- Développer des partenariats inscrits dans le temps et permettre une mise en relation avec les donneurs d'ordre pour une meilleure connaissance des besoins ;
- Développer l'identification des ESAT Hors les murs comme structures en capacité d'accompagner des personnes vers l'emploi en milieu ordinaire.